



KARDAMONOWA

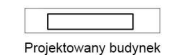
Zestawienie powierzchni

Nr lokalu	Pow. użytkowa	Pow. działki	Pow. ogródka	Nr lokalu	Pow. użytkowa	Pow. działki	Pow. ogródka
1A.1	117,33 m ²	295,46 m ²	175,54 m ²	2C.3	114,74 m ²	233,80 m ²	114,67 m ²
1A.2	116,80 m ²	163,70 m ²	51,02 m ²	2C.4	118,43 m ²	248,66 m ²	126,57 m ²
1A.3	116,80 m ²	163,22 m ²	50,54 m ²	3A.1	117,33 m ²	351,83 m ²	233,79 m ²
1A.4	117,33 m ²	288,14 m ²	168,23 m ²	3A.2	116,80 m ²	159,66 m ²	48,87 m ²
1B.1	107,89 m ²	223,50 m ²	111,41 m ²	3A.3	116,80 m ²	159,53 m ²	48,78 m ²
1B.2	107,89 m ²	227,05 m ²	113,66 m ²	3A.4	117,33 m ²	303,79 m ²	185,89 m ²
1B.3	107,89 m ²	226,77 m ²	111,55 m ²	3B.1	107,89 m ²	258,18 m ²	134,81 m ²
1B.4	107,89 m ²	233,10 m ²	116,63 m ²	3B.2	107,89 m ²	207,84 m ²	87,35 m ²
1C.1	107,89 m ²	224,68 m ²	109,63 m ²	3B.3	107,89 m ²	242,47 m ²	124,57 m ²
1C.2	107,89 m ²	225,57 m ²	111,71 m ²	3B.4	107,89 m ²	214,73 m ²	95,59 m ²
1C.3	114,74 m ²	211,02 m ²	91,78 m ²	3C.1	107,89 m ²	272,58 m ²	141,41 m ²
1C.4	118,43 m ²	247,78 m ²	125,60 m ²	3C.2	107,89 m ²	231,92 m ²	101,96 m ²
2A.1	117,33 m ²	356,53 m ²	236,66 m ²	3C.3	114,74 m ²	241,44 m ²	122,48 m ²
2A.2	116,80 m ²	186,36 m ²	73,70 m ²	3C.4	118,43 m ²	208,64 m ²	86,38 m ²
2A.3	116,80 m ²	186,47 m ²	73,75 m ²	4A.1	145,25 m ²	333,16 m ²	197,32 m ²
2A.4	117,33 m ²	291,91 m ²	171,92 m ²	4A.2	144,66 m ²	194,38 m ²	62,01 m ²
2B.1	107,89 m ²	232,93 m ²	115,84 m ²	4A.3	144,66 m ²	194,41 m ²	61,99 m ²
2B.2	107,89 m ²	237,77 m ²	119,36 m ²	4A.4	145,25 m ²	311,07 m ²	175,25 m ²
2B.3	107,89 m ²	238,83 m ²	118,78 m ²	4B.1	145,25 m ²	310,55 m ²	174,74 m ²
2B.4	107,89 m ²	243,69 m ²	122,41 m ²	4B.2	145,25 m ²	310,47 m ²	174,66 m ²
2C.1	107,89 m ²	247,22 m ²	124,22 m ²	4C.1	145,25 m ²	311,50 m ²	175,67 m ²
2C.2	107,89 m ²	242,38 m ²	120,54 m ²	4C.2	154,22 m ²	358,86 m ²	219,31 m ²

Lokalizacja: ul. Kardamonowa, Wrocław



Legenda:



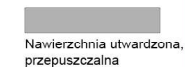
Projektowany budynek



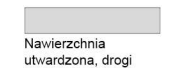
Wejście do budynku



Nawierzchnia utwardzona



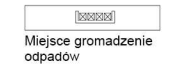
Nawierzchnia utwardzona, przepuszczalna



Nawierzchnia utwardzona, drogi



Nawierzchnia biologicznie czynna



Miejsce gromadzenie odpadów



Miejsce postojowe



Taras

Kolory elewacji:



Biały



Zielony



Grafitowy



Tynk drapany w kolorze białym

E: sprzedaz@kardamonowa.pl / T: +48 609 397 303

Rysunki, wizualizacje i wszelkie informacje oraz dane techniczne zawarte w karcie mają charakter poglądowy i nie stanowią oferty handlowej w rozumieniu art. 66 § 1 Kodeksu Cywilnego.

Blue Forest Development

